


Tradition Qualité




CATALOGUE PRODUITS

Accessoires de cheminée et de barbecue



L'entreprise




ARDUFEU, né d'une enclume martelée dans une région minière, propose une variété de produits **élégants** autour du feu depuis 1923, pour sublimer votre décoration intérieure.

Avec trois générations d'artisans de la forge rompus aux **techniques anciennes**, polisseurs à la main, transmettent le style **ARDUFEU** en s'enrichissant des **technologies nouvelles** de frappe sur métal et de finition.

Dédié à l'art du feu, notre savoir-faire allie **tradition** et **qualité**, pour créer une gamme variée de produits d'accessoires de cheminées aux accessoires de barbecue.

Chaque pièce, qu'elle soit en fer noir ou poli, incarne notre engagement envers **l'authenticité**.

Plongez dans une expérience où le feu devient un **art de vivre**, où chaque moment brille d'une élégance intemporelle, portant en lui le savoir-faire et la passion qui définissent **ARDUFEU**.



SITE DE FABRICATION TINCHEBRAY - NORMANDIE - FRANCE

ARDUFEU est une marque produite et commercialisée par le **Groupe familial français Devaux**. Le **Groupe Devaux** est spécialiste dans la fabrication et la commercialisation de produits forgés, dans **l'outillage à main pour le jardin** ainsi que sur les **articles d'accessoires des cheminées** et inserts depuis 1923. Le groupe Devaux dispose d'un site de production à Tinchebray-Bocage en Normandie et d'un site de logistique à Savigny près de Lyon. Le **Groupe Devaux** est racheté en juin 2023 par **Hozelock-Exel**, spécialiste dans les produits dédiés au soin du jardin.



SOMMAIRE

04

Serviteurs

Collection Traditionnelle
Collection Contemporaine
Collection Moderne
Les accessoires

10

Range-bûches

13

Soufflets

14

Chenets et grilles à bûches

Les grilles à bûches
Les chenets

16

Chariots porte-bûches

18

Pare-feux

Les pare-feux de cheminée
Les pare-feux spécial poêle

21

Accessoires pour granulés de bois (pellets)

22

Les indispensables pour l'entretien

Accessoires de nettoyage


24

Ensemble grilles et grils de cuisson pour cheminée ou barbecue



SERVITEURS





104352 Serviteur FLEUR À crochet

Dimensions : H710 mm
x P200 mm x L230 mm.
3 accessoires H500 mm,
acier Ø 10 mm, pelle, pincette,
balai d'âtre.

Descriptif : Corps en fer carré
16 mm et patte en fer plat
30 x 4 mm.

Acier verni noir ●



3 260771 043522



104489 Serviteur MONTMARTRE À crochet

Dimensions : H690 mm
x P240 mm x L240 mm.
4 accessoires H500 mm,
acier Ø 10 mm, pelle, pincette,
balai d'âtre et pique-feu.

Descriptif : Corps en fer carré
16 mm et patte en fer plat
35 x 5 mm.

Acier verni noir ●



3 260771 044895



104499 Serviteur MONTMARTRE À crochet

Dimensions : H740 mm
x P250 mm x L250 mm.
4 accessoires H500 mm,
acier Ø 10 mm, pelle, pincette,
balai d'âtre et pique-feu.

Descriptif : Corps en fer carré
16 mm avec boule laiton et patte
en fer plat 35 x 5 mm.

Acier verni noir ●



3 260771 044994



582459 Serviteur RUSTIQUE À crochet

Dimensions : H570 mm
x P220 mm x L220 mm.
4 accessoires H500 mm,
acier Ø 8 mm, pelle, pincette,
balai d'âtre et pique-feu.

Descriptif : Corps en fer carré
16 mm avec tête acier et patte
en fer plat 20 x 4 mm.

Acier verni noir ●



3 260775 824592



103590 Serviteur ANCRE À crochet

Dimensions : H660 mm
x P165 mm x L240 mm.
4 accessoires H500 mm,
acier Ø 10 mm, pelle, pincette,
balai d'âtre et pique-feu.

Descriptif : Corps en fer carré
16 mm et patte en fer plat
20 x 6 mm.

Acier verni noir ●



3 260771 035909



103198 Serviteur UBERTO À crochet

Dimensions : H630 mm
x P170 mm x L240 mm.
4 accessoires H500 mm,
acier Ø 10 mm, pelle, pincette,
balai d'âtre et pique-feu.

Descriptif : Corps en Tube Ø 20
mm et patte en fer plat 20 x 6 mm.

Acier verni noir ●



3 260771 031987



103192 Serviteur UMBERT À crochet

Dimensions : H620 mm x P200 mm x L200 mm.
3 accessoires H500 mm, acier Ø 10 mm, pelle, pincette, balai d'âtre.
Descriptif : Corps en tube Ø 20 mm et embase sur socle en tôle Ø 200 mm.

Acier verni noir ●



103191 Serviteur USOLA À crochet

Dimensions : H500 mm x P150 mm x L270 mm.
4 accessoires H400 mm, acier Ø 8 mm, pelle, pincette, balai d'âtre et pique-feu.
Descriptif : Corps en tube Ø 25 mm et embase sur socle en tôle 270 x 150 mm.

Acier verni noir ●



101022 Serviteur POISSON À crochet

Dimensions : H650 mm x P150 mm x L350 mm.
4 accessoires H500 mm, acier Ø 10 mm, pelle, pincette, balai d'âtre et pique-feu.
Descriptif : Corps tube Ø 20 mm et embase sur socle en tôle 270 x 150 mm.

Acier verni noir ●



103197 Serviteur ULRICK À crochet

Dimensions : H730 mm x P150 mm x L310 mm.
4 accessoires H500 mm, acier Ø 10 mm, pelle, pincette, balai d'âtre et pique-feu.
Descriptif : Corps tube Ø 20 mm et embase sur socle en tôle 270 x 150 mm.

Acier gris givré ●





101033 Serviteur PASSION À crochet

Dimensions : H690 mm x P150 mm x L300 mm.
4 accessoires H500 mm, acier Ø 10 mm, pelle, pincette, balai d'âtre et pique-feu.
Descriptif : Corps en tube Ø 16 mm et embase sur socle en tôle 270 x 150 mm.

Acier verni noir ●



103195 Serviteur PRIMA À crochet

Dimensions : H525 mm x P170 mm x L170 mm.
4 accessoires H400 mm, acier Ø 8 mm, pelle, pincette, balai d'âtre et pique-feu.
Descriptif : Corps en tube Ø 20 mm et embase sur socle en tôle Ø 170 mm.

Acier gris givré ●



103265 Serviteur PLANIA À crochet

Dimensions : H610 mm x P205 mm x L205 mm.
3 accessoires H500 mm, acier Ø 10 mm, pelle, pincette, balai d'âtre.
Descriptif : Corps en fer plat 25 x 4 mm et embase sur socle en tôle 195 x 200 mm.

Acier gris givré ●



103275 Serviteur FONTANIA À crochet

Dimensions : H610 mm x P165 mm x L200 mm.
3 accessoires H500 mm, acier Ø 10 mm, pelle, pincette, balai d'âtre.
Descriptif : Corps en tôle pliée 2 mm et embase sur socle en tôle 200 x 165 mm.

Acier gris givré ●

PEUT SE FIXER AU MUR



103196 Serviteur ULYSSE À crochet

Dimensions : H670 mm x P200 mm x L200 mm.
4 accessoires H500 mm, acier Ø 10 mm, pelle, pincette, balai d'âtre et pique-feu.
Descriptif : Corps en tube Ø 16 mm et embase sur socle en tôle Ø 200 mm.

Acier gris givré ●



105060 Serviteur CAULINE À crochet

Dimensions : H620 mm x P210 mm x L190 mm.
3 accessoires H500 mm, acier Ø 10 mm, pelle, pincette, balai d'âtre.
Descriptif : Corps en fer plat 25 x 4 mm et embase socle bois 190 x 200 mm.

Acier gris givré ●

Bois PEFC





101059 Serviteur PYRAMIDE À crochet

Dimensions : H590 mm
x P150 mm x L270 mm.
3 accessoires H500 mm, acier
Ø 10 mm, pelle, pincette, balai
d'âtre.
Descriptif : Corps en fer plat
20 x 4 mm et embase sur socle
en tôle 270 x 150 mm.

Acier verni noir ●



3 260771 010593



103530 Serviteur FLAMME Poignée bois

Dimensions : H710 mm x P180 mm
x L380 mm.
4 accessoires Poignées bois
H600 mm, acier Ø 8 mm, pelle,
pincette, balai d'âtre et pique-feu.
Descriptif : Corps en tôle 3 mm
et embase sur socle en tôle 200 x
400 mm.

Acier verni noir ●



3 260771 035305



103560 Serviteur CYLINDRIQUE Poignée bois

Dimensions : H650 mm
x P220 mm x L220 mm.
4 accessoires Poignées bois
H600 mm, acier Ø 8 mm, pelle,
pincette, balai d'âtre et pique-feu.
Descriptif : Corps en métal perforé
et embase sur socle en tôle
20 x 20 mm.

Acier verni noir ●



3 260771 035602



103578 Serviteur CHAUDRON À crochet

Dimensions : H560 mm
x P205 mm x L205 mm.
3 accessoires H400 mm, acier
Ø 8 mm, pelle, pincette, balai d'âtre.
Descriptif : Corps en tôle 2 mm et
embase sur socle en tôle Ø 200 mm.

Acier verni noir ●



3 260771 035787



101057 Serviteur CREPUSCULE à crochet

Dimensions : H610 mm x P195 mm x L205 mm.
3 accessoires H500 mm, acier
Ø 10 mm, pelle, pincette, balai d'âtre.
Descriptif : Corps
en Tube Ø 16 mm.

Acier verni noir ●



3 260771 010579



101047 Serviteur HORIZON à crochet

Dimensions : H540 mm x P185 mm x L205 mm.
3 accessoires H400 mm, acier Ø 8 mm,
pelle, pincette, balai d'âtre.
Descriptif : Corps
en Tube Ø 16 mm
avec poignée.

Acier verni noir ●



3 260771 010470

Les Accessoires de serviteur



148502 Pincette de foyer 50cm

Acier forgé d'une seule pièce.
Tige Ø 10 mm.
Longueur : 500 mm.
Existe aussi en 700 mm.

Verni noir ●



148702 Pincette de foyer 70cm

Acier forgé d'une seule pièce.
Tige Ø 10 mm.
Longueur : 700 mm.

Verni noir ●



107052 Balai d'âtre 50cm

À crochet.
Tige Ø 10 mm.
Longueur : 500 mm.

Verni noir ●




107072 Balai d'âtre fil métallique 50cm

À crochet.
Tige Ø 10 mm.
Longueur : 500 mm.

Verni noir ●

Résistant à la chaleur.
Angle déporté pour une meilleure accessibilité dans le foyer.



146502 Pelle de foyer 50cm

À crochet.
Tige Ø 10 mm.
Longueur : 500 mm.

Verni noir ●



149502 Pique-feu 50cm

À crochet.
Tige Ø 10 mm.
Longueur : 500 mm.

Verni noir ●



109502 Raclette de foyer 60cm

À crochet.
Tige Ø 8 mm.
Longueur : 600 mm.

Verni noir ●



109602 Tisonnier de foyer 60cm

À crochet.
Tige Ø 8 mm.
Longueur : 600 mm.

Verni noir ●




117009 Pincette de foyer 60cm

Acier forgé d'une seule pièce.
Tige Ø 8 mm.
Longueur : 600 mm.

Verni noir ●

Poignée bois.



115009 Balai d'âtre 60cm

Tige Ø 8 mm.
Longueur : 600 mm.

Verni noir ●

Poignée bois.



114009 Balai d'âtre fil métallique 60cm

Tige Ø 8 mm.
Longueur : 600 mm.

Verni noir ●

Poignée bois.
Résistant à la chaleur, angle déporté pour une meilleure accessibilité dans le foyer.



116009 Pelle de foyer 60cm

Tige Ø 8 mm.
Longueur : 600 mm.

Verni noir ●

Poignée bois.



118009 Pique-feu 60cm


Tige Ø 8 mm.
Longueur : 600 mm.

Verni noir ●

Poignée bois.

RANGE-BÛCHES





106004 Range-bûches USMER

Dimensions : H500 mm x P400 mm x L740 mm.
Descriptif : Corbeille avec anse et pieds en tube Ø 20 mm avec 4 embouts plastiques anti-rayures. Préserve les sols.

Acier gris givré ●



102585 Corbeille à bûches

Dimensions : H245 mm x P400 mm x L430 mm.
Descriptif : Corbeille et pieds en tôle acier galbée.

Acier gris givré ●



102605 Range-bûches BARILA

Dimensions : H500 mm x P380 mm x L480 mm.
Descriptif : Corbeille ronde en tôle roulée et pieds en tube acier Ø 20 mm galbés avec 4 embouts plastiques anti-rayures. Préserve les sols.

Acier gris givré ●



102408 Panier à bûches ANSEA

Dimensions : H620 mm x P380 mm x L480 mm.
Descriptif : Corbeille, structure en tube Ø 20 mm, fond et côtés en tôle acier. Pieds en tube Ø 20 mm galbés avec 4 embouts plastiques anti-rayures. Préserve les sols.

Acier gris givré ●



102402 Panier à bûches

Dimensions : H460 mm x P380 mm x L400 mm.
Descriptif : Corbeille, structure en tube Ø 20 mm, fond en tôle acier. Pieds en tube Ø 20 mm galbés avec 4 embouts plastiques anti-rayures. Préserve les sols.

Acier verni noir ●

S'adapte sur le chariot porte bûches (Réf: 5400017. Page 16)



102409 Range-bûches VOLVAN

Dimensions : H450 mm x P350 mm x L650 mm.
Descriptif : Corbeille, structure en tube Ø 16 mm, fond et côtés en tôle acier.

Acier noir martelé ●





106003 Range-bûches OPALINE

Dimensions : H655 mm x P350 mm x L500 mm.
Descriptif : 2 montants latéraux en tube acier Ø 20 mm vissés sur embase bois PEFC.

Acier gris givré ●

Bois PEFC



106002 Range-bûches PLATINE

Dimensions : H640 mm x P365 mm x L500 mm.
Descriptif : 2 montants latéraux en tube acier Ø 20 mm soudés sur embase tôle acier.

Acier gris givré ●



102603 Bûcher d'intérieur

Dimensions : H950 mm x P380 mm x L400 mm.
Descriptif : Structure montants latéraux en tube acier Ø 25 mm, pieds en tube acier Ø 20mm, fond tôle en acier emboutie. Avec 4 embouts plastiques anti-rayures. Préserve les sols.

Acier gris givré ●



102601 Bûcher d'intérieur

Dimensions : H950 mm x P380 mm x L400 mm.
Descriptif : Structure montants latéraux en tube acier Ø 25 mm, pieds en tube acier Ø 20mm, fond tôle en acier emboutie. Avec 4 embouts plastiques anti-rayures. Préserve les sols.

Acier verni noir ●



Art de Normandie



102428 Range-bûches NATUREA

Dimensions : H800 mm x P280 mm x L800 mm.
Descriptif : 2 montants latéraux en tube acier Ø 25 mm amovibles sur deux traverses bois de section 70 x 50 mm.
Permet d'ajuster la place en fonction du volume de bois à stocker.
Usage : balcon, terrasse, entrée de maison, auvent.

Acier gris givré ●

Bois PEFC



SOUFFLETS



130904

Montage en simili cuir avec clous.
Manche court .
Longueur : 460 mm
Ø 200 mm.
Finition : Bois teinté.



130903

Montage en simili cuir avec clous.
Manche long .
Longueur : 540 mm
Ø 200 mm.
Finition : Bois teinté.



130923

Montage en simili cuir avec clous.
Manche court.
Longueur : 410 mm, Ø 160 mm.
Finition : Bois teinté.
Spécial "barbecue".



CHENETS ET GRILLES À BÛCHES



Les chenets



104449

Chenet (la paire) MONTMARTRE

Tête acier

Dimensions : H260 mm x P360 mm x L240 mm.

Descriptif : Corps et patte arrière en fer carré 16 mm, patte avant en fer plat 30 x 5 mm.

Acier verni noir ●



3 260771 044499



104712

Chenet (la paire) SPECIAL INSERT

Tête acier

Dimensions : H210 mm x P300 mm x L150 mm.

Descriptif : Corps et patte arrière en fer carré 16 mm, patte avant en fer plat 25 x 6 mm.

Acier verni noir ●



3 260771 047124

spécial pour petits foyers ou inserts.



201402 Grille à bûches DESIGN Forme galbée

Dimensions : H110 mm x P360 mm x L530 mm.
Descriptif : 10 barres forme galbée. Acier plat 25 x 6 mm, pattes en acier carré 16 mm.
Acier verni noir ●



201602 Grille à bûches Forme berceau

Dimensions : H180 mm x P380 mm x L480 mm.
Descriptif : 9 barres forme berceau. Acier carré 14 mm, pattes en acier carré 16 mm.
Acier verni noir ●



201702 Grille à bûches NORMANDIE Forme berceau

Dimensions : H100 mm x P420 mm x L475 mm.
Descriptif : 13 barres forme berceau Acier carré 20 mm.
S'utilise avec copeaux, bûches bois compacté, bûches longue durée. Très bonne retenue des combustibles, favorise la combustion lente, régulière, très bon rendement calorifique. Fonctionne très bien aussi avec des bûches en bois traditionnelles pour les mêmes avantages économiques et calorifiques.
"Spéciale nouveaux combustibles" et forte chaleur.
Acier verni noir ●



301402 Grille à bûches Sans fond

Dimensions : H180 mm x P320 mm x L470 mm.
Descriptif : 6 barres en acier carré 14 mm, pattes en acier carré 16 mm.
Acier verni noir ●



700400 Grille à bûches Forme berceau

Dimensions : H150 mm x P360 mm x L400 mm.
Descriptif : 8 barres forme berceau en acier carré 10 mm. Pattes en acier carré 10 mm.
Acier verni noir ●



101482 Tiroir à cendres

Dimensions : H40 mm x P330 mm x L420 mm.
Profondeur avec poignée : 360 mm, Hauteur façade : 60 mm.
Descriptif : Tiroir tôle avec poignée centrale. Face avant réhaussée : évite les retombées de cendres à l'avant.
Acier verni noir ●



CHARIOTS



540152 Chariot porte-bûches MONOBLOC Sur roues

Dimensions : H900 mm
x P450 mm x L450 mm.
Descriptif : Chassis en tube
Ø 25mm monobloc, protection
des roues.

Acier noir martelé ●



3 260775 401526



102604 Bûcher d'intérieur Sur roues gonflables

Dimensions : H970 mm
x P570 mm x L550 mm.
Descriptif : Chassis en tube
Ø 25 mm. Pattes en tube Ø 20 mm
avec 4 embouts plastiques
anti-rayures. Préserve les sols.

Acier noir martelé ●



3 260771 026044



• Panier amovible multi-usages



Manipulation
à 2 personnes.



Manipulation
à 1 personne.



Fonction tabouret,
siège de jardin.

540001 Chariot porte-bûches sur roues

Dimensions : H900 mm x P450 mm x L400 mm.
Descriptif : Chassis en tube Ø 20 mm Chariot sur roues avec brancard
muni d'un **panier amovible**.
Peut s'utiliser pour le transport des bûches du tas de bois à la cheminée.
Son panier amovible permet de déposer les bûches près de la
cheminée. Il peut être utilisé pour le transport des jardinières,
sacs de terreau...

Acier verni noir ●

Modèle déposé



3 260775 400017



102608 Chariot porte-bûches VAUBAN Sur roues gonflables

Dimensions : H950 mm x P570 mm x L585 mm.
Descriptif : Châssis en tube
Ø 25 mm, montants latéraux en tubes Ø 16 mm
doublé en fer rond de Ø 8 mm.
Fond en tôle de 1.5 mm
Avec embouts plastiques.

Acier noir martelé ●



3 260771 026082

270505

Chariot diable MULTI - USAGES

Sur roues gonflables

Dimensions : H1050 mm
x P660 mm x L540 mm.
Platine de sol L320 mm x P420mm.

Descriptif : Chassis en tube
Ø 25 mm. Platine de sol en tube
Ø 25 mm et tôle acier.

Acier noir martelé ●



Pour le transport, la manipulation et le déplacement d'objet lourds et encombrants. Pots, vases, jardinières, sacs à déchets, caisses et cageots.

Peut aussi s'utiliser pour la manipulation des paniers à bûches afin de faciliter le déplacement réf.102408 et réf.102402, Page 11 et les range-bûches réf.102603 et réf.102601 Page 12.



Plateau
excamotable

livré avec
support de sac

Pour le chargement
et la manipulation
des sacs de déchets.

Pour le transport du bois.



270200

MASTER CHARIOT pour charges lourdes

Dimensions : H1040 mm x P550 mm x L520 mm
Plateau : 520 x 480 mm.

Descriptif : Chassis en tube Ø 25 mm.

Etudié pour le transport de charges lourdes, il est équipé :

- de deux larges roues gonflables pour accéder à tous les terrains.
- d'un plateau escamotable pour le transport de multiples charges (bûches de bois - pots, bacs et jardinières - sac à déchets - sac de terreau - ballot de paille - packs de boisson ...)
- d'un châssis support de sac amovible qui permet l'utilisation d'un sac poubelle de 120 à 150 litres.

Acier noir martelé ●

Modèle déposé



Différentes utilisations du MASTER CHARIOT qui facilitent la vie au jardin et autour de la maison.



PARE-FEUX



Les pare-feux 1 volet



101702 Pare-feu GALBÉ 1 volet -H500

Dimensions : H500 mm
x P152 mm x L700 mm.

Descriptif : Entourage en fer plat
25 x 4 mm et intérieur en tôle
perforée trou Ø 3 mm.

Acier verni noir ●

101701

Acier vernis gris givré ●





101602

Pare-feu REGENCE 1 volet sur patte -H400

Dimensions : H400 mm x L600 mm.
Descriptif : Entourage en fer carré 10 mm et intérieur en tôle perforée trou Ø 3 mm.
Pattes en fer plat 100 mm x 20 mm, épaisseur 4 mm.

Acier verni noir ●



101502

Pare-feu RUSTIQUE 1 volet sur patte - H400

Dimensions : H400 mm x L600 mm.
Descriptif : Entourage en fer carré 10 mm et intérieur en tôle perforée trou Ø 3 mm.
Pattes en fer plat 100 mm x 20 mm, épaisseur 4 mm.

Acier verni noir ●



101592

Pare-feu RUSTIQUE 1 volet sur patte - H700

Dimensions : H700 mm x L900 mm.
Descriptif : Entourage en fer carré 10 mm et intérieur en tôle perforée trou Ø 3 mm.
Pattes en fer plat 100 mm x 20 mm, épaisseur 4 mm.

Acier verni noir ●



Les pare-feux 3 volets




101912

Pare-feu REGENCE 3 volets - H500

Dimensions : Volet central H500 x L500 mm, 2 volets latéraux H400 x L250 mm.
Descriptif : Entourage en fer carré 10 mm et intérieur en tôle perforée trou Ø 3 mm.

Acier verni noir ●





102993

Pare-feu JOSSELIN
3 volets forme arrondie
H500


Dimensions : Volet central H500 x L500 mm, 2 volets latéraux H450 x L250 mm.

Descriptif : Entourage en fer carré 10 mm et intérieur en tôle perforée trou Ø 3 mm.

Acier vernis gris givré ●

102999

Acier verni noir ●



101815

Pare-feu RUSTIQUE
3 volets - H500

Dimensions : Volet central H500 x L500 mm, 2 volets latéraux H500 x L250 mm.

Descriptif : Entourage en fer carré 10 mm et intérieur en tôle perforée trou Ø 3 mm.

Acier vernis gris givré ●

101812

Acier verni noir ●



585012

Pare-feu BEAUBOURG
3 volets - H500

Dimensions : Volet central H500 x L500 mm, 2 volets latéraux H500 x L250 mm.

Descriptif : Entourage en fer plat 14 x 3 mm et intérieur en tôle perforée trou Ø 3 mm.

Acier verni noir ●



855021

Pare-feu BEAUBOURG
3 volets avec poignées
H500

Dimensions : Volet central H500 x L500 mm, 2 volets latéraux H500 x L250 mm.

Hauteur totale comprise 520 mm.
Descriptif : Entourage en fer plat 14 x 3 mm et intérieur en tôle perforée trou Ø 3 mm, poignées sur volets latéraux.

Acier verni noir ●



Avec poignées



ACCESSOIRES POUR GRANULÉS DE BOIS



105070 Reserve à bûches ou pellets Poignée Bois

Dimensions : H560 mm x P370 mm
x L370 mm.

Descriptif : Tôle pliée en acier 2 mm.

Acier vernis gris givré ●

Bois PEFC.



3 260771 050704



105080 Reserve à pellets Couvercle bois

Dimensions : H620 mm x P350 mm
x L350 mm.


Descriptif : Tôle pliée en acier 2 mm,
contenance 40kg
(soit environ 3 sacs de 15kg).

Acier vernis gris givré ●

Bois PEFC.



3 260771 050803



301202 Foyer à pellets PERFECT

Dimensions : H165 mm x P200 mm
x L400 mm.

Descriptif : Formé en tôle acier
2 mm renforcée à double panier
perforé Ø 8 mm et cheminée
de tirage.

Acier noir martelé ●



3 260773 012021



108300 Pelle à pellets En aluminium

Dimensions : H380 mm
x P95 mm x L145 mm.

Descriptif : Poignée ergonomique
de 110 mm, très bonne prise en
main, spécialement étudiée pour
le chargement des poêles à pellets
(granulés bois).

Aluminium ●



3 287661 083000

LES INDISPENSABLES POUR L'ENTRETIEN

Accessoires de nettoyage



900026

Seau insert pour poêle à pellet,
poêle à bois et cheminée

Dimensions : H385 mm x P170 mm x L170 mm

Descriptif : Ensemble comprenant un seau avec anse fixe, une pelle et une balayette manche bois

Acier vernis gris givré ●



900020

Seau métal 7,5L

Dimensions : H220 mm x P250 mm x L250 mm.

Descriptif : 7.5 litres. En métal galvanisé indispensable pour les cendres chaudes.

5



900052

Seau métal 12L

Dimensions : H250 mm x P280 mm x L280mm.

Descriptif : 12 litres. En métal galvanisé indispensable pour les cendres chaudes.



330080

Lot pelle et balayette

Dimensions : H400 mm x P50 mm x L195 mm.

Descriptif : Pelle en tôle galvanisée.

Largeur de ramassage : 195 mm.

Longueur totale : 400 mm.

Poignée : 180 mm bonne prise en main.

Rebord de 40 mm permettant un bon volume de charge et son maintien parfait.

Balayette avec monture bois, balayage fin.

Longueur totale : 300 mm.

Largeur de balayage : 170 mm.

Hauteur de fibre : 65 mm.

12



330061

Lot pelle et balayette avec long
manche

Descriptif : Pelle en acier peint, long manche bois poignée béquille permettant d'accrocher la balayette.

Largeur de ramassage : 255 mm.

Hauteur totale : 770 mm.

Balayette : monture et manche bois, balayage fin.

Hauteur totale : 800 mm.

Largeur de balayage : 270 mm.

Hauteur de fibre : 60 mm.

Livré sur carte "pegboardable".

6



108302

Pelle à cendre

Dimensions : H380 mm x P30 mm x L110 mm.

Descriptif : Manche bois longueur 200 mm.

Long. totale : 380 mm.

Bassin : 160 mm x 110 mm en tôle de 12/10.

Verni noir ●

10



190025

Pelle à charbon
forme coquille

Dimensions : H430 mm x P30 mm x L130 mm.

Descriptif : Manche ergonomique bois. longueur : 200 mm. Long. totale : 430 mm. Bassin : 230 x 130 mm.

5



490018

Mini balai paille
de riz

Dimensions : H460 mm x P30 mm x L220 mm.

Descriptif : Paille dense et rigide haute qualité sertie sur manche bois 11 cm avec crochet.

10





110550 Pierre à feu sur tige en pot

Dimensions : H290 mm x P100 mm x L100 mm.
Pot en grès émaillé avec couvercle Ø 55 mm, H170 mm, tige acier avec crochet Ø 10 mm, L290 mm. Pierre spéciale Ø 55 mm, H60mm

Descriptif : Idéal pour allumer le feu dans la cheminée, le poêle et le barbecue.
Mode d'emploi : mettre la pierre dans le pot, remplir le pot de pétrole ou de Kerdane jusqu'à 1 cm au-dessus de la pierre, laisser la pierre s'imbibber de pétrole pendant une heure, rajouter du pétrole si la pierre n'est plus immergée complètement.

Sortir la pierre du pot, la mettre dans le foyer, la rouler dans la cendre pour qu'elle s'y colle dessus, la laisser dans le foyer. Pardessus disposer des morceaux de bois de Ø 10 à 40 mm.

Allumer la pierre. Laisser prendre le feu dans le foyer (20mn environ), ressortir la pierre, la laisser refroidir complètement à l'extérieur (terrasse, balcon, cour) et la remettre dans le pot. Elle doit être à nouveau complètement immergée pour un futur bon fonctionnement.

Conseil : il est nécessaire de regarnir le foyer lorsque vous sortez la pierre.



110560 Pierre à feu seule (pour remplacement sur la tige acier)

Dimensions : Ø 55 mm, H60mm.
Descriptif : Avec trou pour la tige.



999999 Boîte d'allumettes géantes


Dimensions : H310 mm x P25 mm x L110 mm.
Descriptif : Face décorée.



GRILS DE CUISSON POUR CHEMINÉE OU BARBECUE



(Utilisation d'un gril à queue amovible réf. 870918 - 870914 dans un insert porte fermée)



301722 Grille à bûches Boules laiton et crémaillère

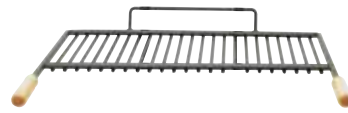
Dimensions : H400 mm x P400 mm x L600 mm.
Descriptif : 8 barres forme berceau Acier carré 20 mm, pattes en acier carré 20 mm.
Hauteur de grill réglable sur 4 niveaux.

Nous vous conseillons d'adapter le grill réf.872562 sur cette grille à bûches

Acier verni noir ●



3 260773 017224



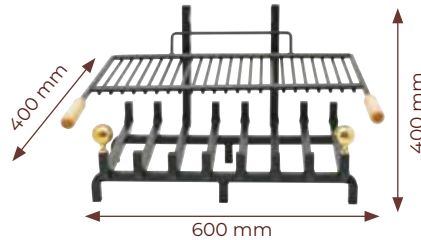
872562 Gril de cuisson Avec poignées

Dimensions : H50 mm x P330 mm x L600 mm.
Descriptif : Gril 23 barres acier rond Ø 8 mm, 2 poignées en bois et entourage en acier carré 10 mm.

Acier verni noir ●



3 260778 725629



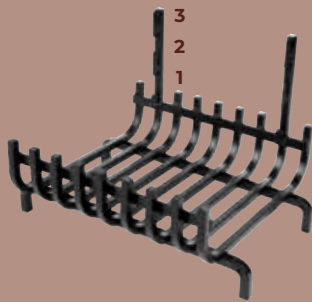
Concept complet grille à bûches + grill
à disposer dans une cheminée ou un barbecue.

301602 Grille à bûches Avec crémaillère


Dimensions : H340 mm x P380 mm x L480 mm.
Descriptif : 9 barres forme berceau Acier carré 14 mm, pattes en acier carré 16 mm.
Peut être équipée d'un tiroir à cendres (Réf. 101482).
Hauteur de grill réglable sur 3 niveaux.

Nous vous conseillons d'adapter le grill réf.872522 sur cette grille à bûches

Acier verni noir ●



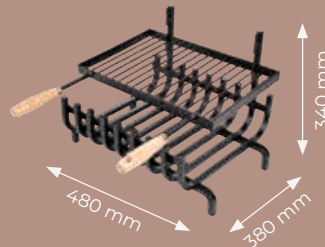
3 260773 016029



872522 Gril à bûches 18 barres (s'adapte sur 301602)

Dimensions : H30 mm x P280 mm x L420 mm.
Descriptif : 2 poignées bois, entourage en fer plat 25 x 4 mm, 18 barres en tréfilé Ø 5 mm.

Acier verni noir ●



Concept complet grille à bûches + grill
à disposer dans une cheminée ou un barbecue.



3 260778 725223

592964 Ensemble grill de cuisson Avec support brochettes

Dimensions : H250 mm x P330 mm x L490 mm.
Descriptif : Ensemble grill spécial brochettes (6) + support, 2 poignées bois, 18 barres en tréfilé Ø 5 mm. Entourage en fer plat 25 x 4 mm. Support en acier fer plat 30 x 8 mm.
Hauteur de grill réglable sur 3 niveaux.
Livré sans les pics à brochettes

Acier verni noir ●




(Exemple d'installation)



3 260775 929648

Hauteur réglable sur 3 niveaux



582952 Support de grils + gril cuisson 10 barres À longue queue

Dimensions : H400 mm x P350 mm x L360 mm.
Descriptif : Ensemble support de grill Réf. 500052 + Gril 10 barres Réf. 840010.
Spécialement étudié pour la cuisson à différentes hauteurs.
Hauteur de grill réglable sur 3 niveaux.

Acier verni noir ●



3 260775 829528

Les grils de cheminée et barbecue

Hauteur réglable sur 3 niveaux



500052 Support de grils Avec crémaillère

Dimensions : H400 mm x P350 mm x L280 mm.
Descriptif : Fer plat 20 x 6 mm, crémaillère en fer plat 25 x 6 mm. La forme du pied est arrondie pour une meilleure utilisation.
Hauteur de gril réglable sur 3 niveaux.

Ce support peut recevoir tous les grils de cuisson ainsi que les poêles à queue

Acier verni noir ●



GAGE DE QUALITÉ "EXPERT"



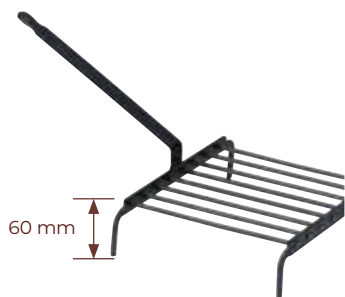
Les barres formant les bassins de nos grils sont rivetées sur le châssis et non soudées. Il n'y a pas de risque de casse des barres dû aux multiples dilatations de l'acier par la chaleur pendant l'utilisation.



Rivetage spécial

Les grils de barbecue

(avant la première utilisation, faire brûler et gratter le revêtement de protection sur nos grils et grilloirs à châtaignes).



860006 Gril cuisson 6 barres Avec queue courte

Dimensions : H60 mm x P230 mm x L240 mm. Longueur de queue 230 mm.
Descriptif : Bassin en fer plat 25 x 4 mm, 6 barres rivetées en tréfilé Ø 6 mm.

Acier verni noir ●



860008 Gril cuisson 8 barres Avec queue courte

Dimensions : H60 mm x P230 mm x L295 mm. Longueur de queue 280 mm.
Descriptif : Bassin en fer plat 25 x 4 mm, 8 barres rivetées en tréfilé Ø 6 mm.

Acier verni noir ●



860010 Gril cuisson 10 barres Avec queue courte

Dimensions : H60 mm x P280 mm x L360 mm. Longueur de queue 280 mm.
Descriptif : Bassin en fer plat 25 x 4 mm, 10 barres rivetées en tréfilé Ø 6 mm.

Acier verni noir ●



840010 Gril cuisson 10 barres Avec queue longue

Dimensions : H60 mm x P280 mm x L360 mm. Longueur de queue 450 mm.
Descriptif : Bassin en fer plat 25 x 4 mm, 10 barres rivetées en tréfilé Ø 6 mm.

Acier verni noir ●



840012 Gril cuisson 12 barres Avec queue longue

Dimensions : H60 mm x P280 mm x L420 mm. Longueur de queue 450 mm.
Descriptif : Bassin en fer plat 25 x 4 mm, 12 barres rivetées en tréfilé Ø 6 mm.

Acier verni noir ●




840014 Gril cuisson 14 barres Avec queue longue

Dimensions : H60 mm x P280 mm x L480 mm. Longueur de queue 450 mm.
Descriptif : Bassin en fer plat 25 x 4 mm, 14 barres rivetées en tréfilé Ø 6 mm.

Acier verni noir ●



Les grils de barbecue



881332 Gril cuisson 13 barres Avec queue longue

Dimensions : H60 mm x P280 mm x L360 mm.
Longueur de queue 450 mm.
Descriptif : Bassin en fer plat 25 x 4 mm, 13 barres rivetées en tréfilé Ø 5 mm.

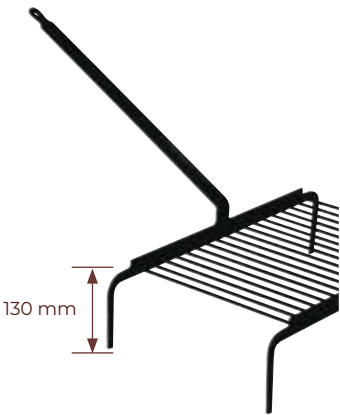
Acier verni noir ●



870310 Gril cuisson 10 barres Avec poignée bois

Dimensions : H60 mm x P280 mm x L360 mm.
Longueur de queue 380 mm.
Descriptif : Bassin en fer plat 25 x 4 mm, 10 barres rivetées en tréfilé Ø 6 mm.

Acier verni noir ●



870014 Gril cuisson 14 barres Avec queue longue

Dimensions : H130 mm x P280 mm x L480 mm.
Longueur de queue 450 mm.
Descriptif : Bassin en fer plat 25 x 4 mm, 14 barres rivetées en tréfilé Ø 5 mm.

Acier verni noir ●



870016 Gril cuisson 16 barres Avec queue longue

Dimensions : H130 mm x P280 mm x L490 mm.
Longueur de queue 450 mm.
Descriptif : Bassin en fer plat 25 x 4 mm, 16 barres rivetées en tréfilé Ø 5 mm.

Acier verni noir ●



870018 Gril cuisson 18 barres Avec queue longue

Dimensions : H130 mm x P280 mm x L500 mm.
Longueur de queue 450 mm.
Descriptif : Bassin en fer plat 25 x 4 mm, 18 barres rivetées en tréfilé Ø 5 mm.

Acier verni noir ●



870914 Gril cuisson 14 barres Avec queue amovible

Dimensions : H150 mm x P235 mm x L320 mm.
Longueur de queue 440 mm avec poignée bois.
Descriptif : Bassin en fer plat 25 x 4 mm, 14 barres rivetées en tréfilé Ø 5 mm.

Acier verni noir ●



870918 Gril cuisson 18 barres Avec queue amovible

Dimensions : H150 mm x P280 mm x L410 mm.
Longueur de queue 440 mm avec poignée bois.
Descriptif : Bassin en fer plat 25 x 4 mm, 18 barres rivetées en tréfilé Ø 5 mm.

Acier verni noir ●



SPÉCIAL INSERT : Permet de refermer la porte de l'insert pendant la cuisson (voir Page 24)

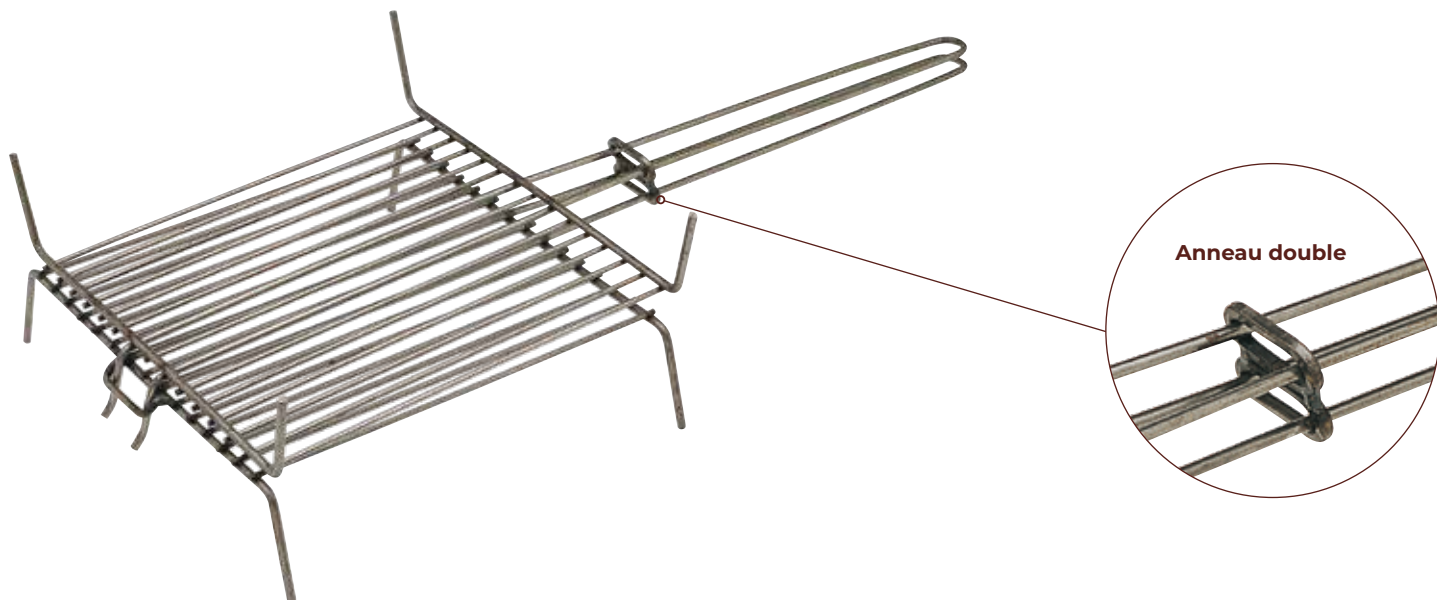
Les grils de barbecue

870515

Gril cuisson 15 barres

Avec double queue - Réversible

• Utilisation en mode réversible



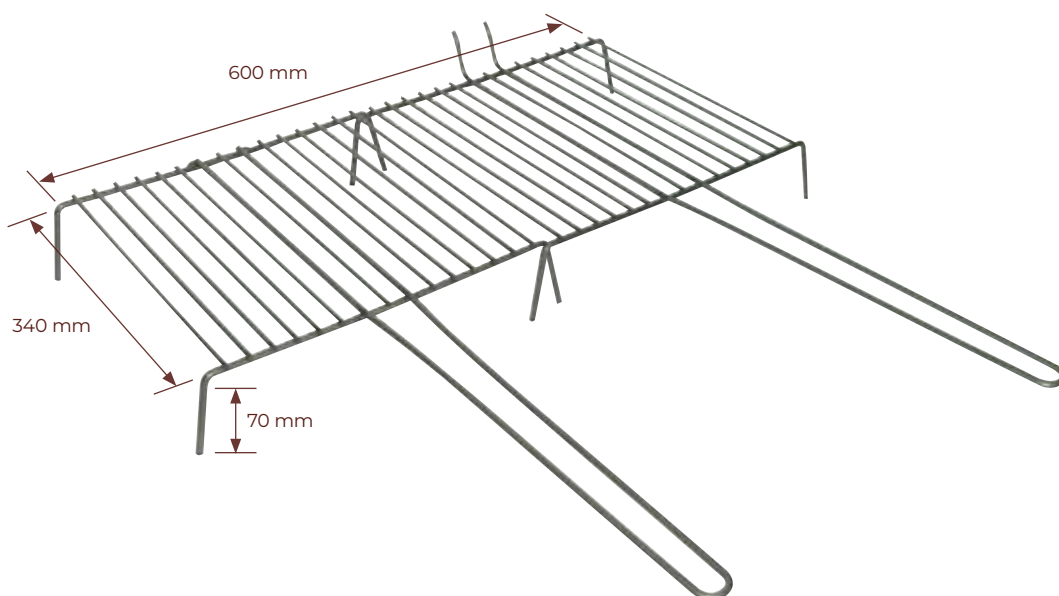
Dimensions : H70 mm x P340 mm x L300 mm.
Longueur de queue 400 mm.

Descriptif : Pattes et double queue en tréfilé Ø 6 mm, 15 barres soudées en tréfilé Ø 4 mm, équipé d'un anneau double de serrage des grilles. Permet un bon maintien des aliments et la réversibilité du gril.

Acier verni incolore



• Utilisation en mode déployé



Dimensions : H70 mm x P340 mm x L600 mm.

Pour une plus grande surface de cuisson.





105022 Poêle à marrons Avec queue

Dimensions : H45 mm x P280 mm x L730 mm.
Longue queue de 430 mm en fer plat 30 x 4 mm.
Descriptif : Poêle Ø 280 mm. Tôle épaisseur 1 mm. Acier.


Adaptable sur support de grill réf. 500052



105302 Poêle à marrons Avec queue

Dimensions : H45 mm x P230 mm x L680 mm.
Longueur de queue 260 mm en fer plat 30 x 4 mm.
Descriptif : Poêle Ø 280 mm. Tôle épaisseur 1 mm. Acier.

Adaptable sur support de grill réf. 500052



105502 Grêloir à châtaignes

Dimensions : H85 mm, Ø 310 mm.
Longueur avec douille : 430 mm.
Douille Ø : 30 - 32 mm.
Descriptif : Perforation spéciale permettant de griller les châtaignes sans les couper préalablement.
Pour plus de confort, insérez un manche en bois dans la poignée.

Acier ●



800010 Grilloir à châtaignes Modèle cylindrique

Dimensions : H380 mm x P780 mm (poignée comprise) x L230 mm.
Longueur de la poignée 450 mm.
Descriptif : En tôle perforée, avec poignée bois et support. Modèle cylindrique avec axe excentré pour un meilleur brassage des châtaignes. Une poignée en bois assure un confort d'utilisation.

Acier verni noir ●



160252 Trépied de cuisson À pointe avec queue

Dimensions : H210 mm, Ø 250 mm.
Longueur de queue 260 mm avec anneau.
Descriptif : Cercle en fer plat 20 x 6 mm et pattes en fer plat 25 x 6 mm.

Acier verni noir ●



161252 Trépied de cuisson À pointe sans queue

Dimensions : H210 mm, Ø 250 mm.
Descriptif : Cercle en fer plat 20 x 6 mm et pattes en fer plat 25 x 6 mm.

Acier verni noir ●





A series of horizontal dotted lines spaced evenly down the page, providing a guide for handwriting practice.



Établissements DEVAUX

ZI de la Pontchonnaire - CS 79210 - Savigny | 69592 L'Arbresle CEDEX (France)

Tél. (+33) 04 74 01 21 00 - Fax : (+33) 04 74 01 32 43

E-mail : contact@devaux.fr | Site internet : www.devaux.fr

©HOZELOCK EXEL - 06/2024 - Crédit Photos : Etablissements DEVAUX, HOZELOCK EXEL - Document non contractuel
Nous nous réservons le droit de changer nos modèles sans avis préalable.